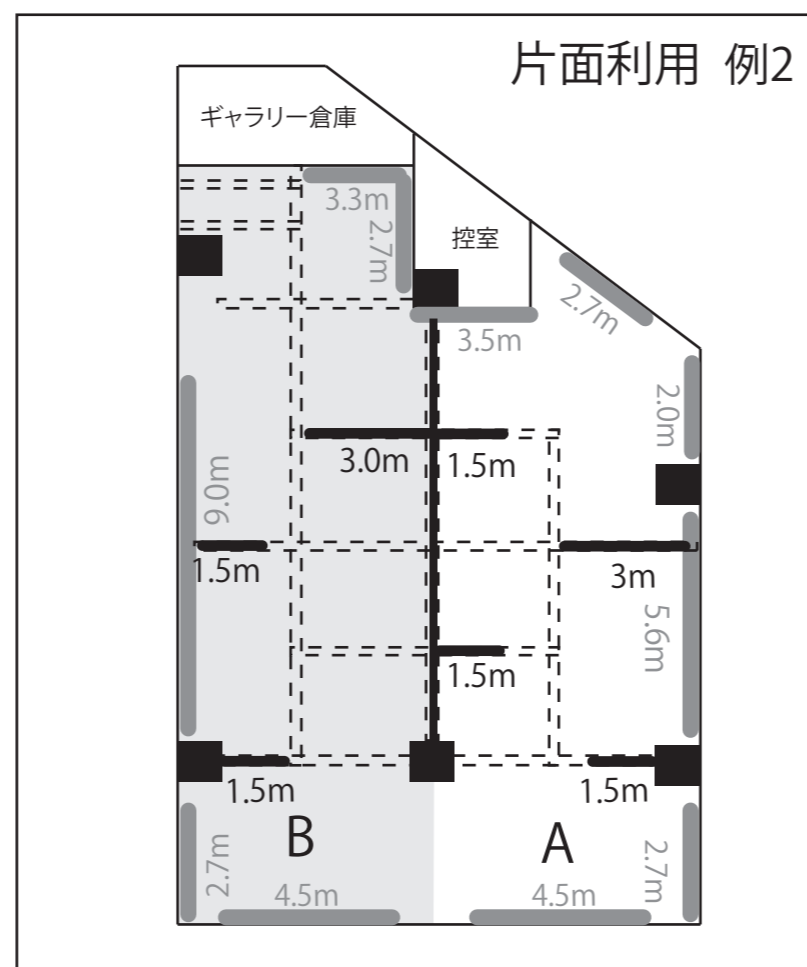
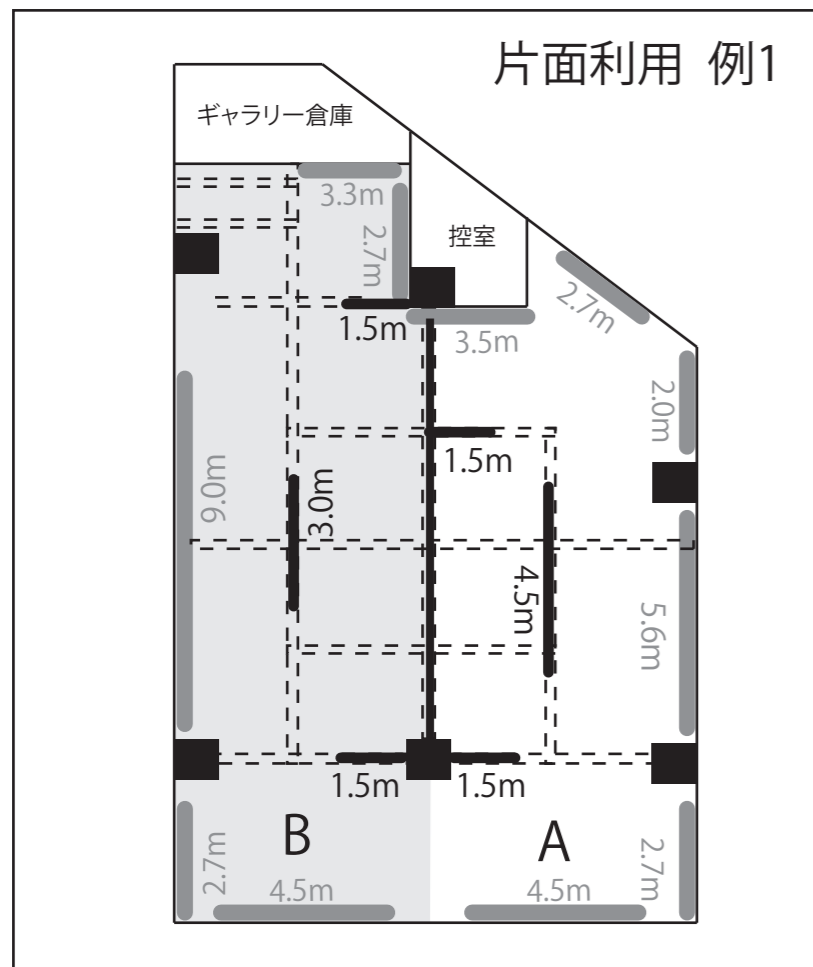
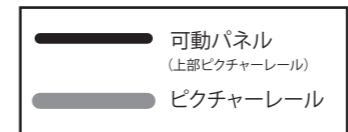


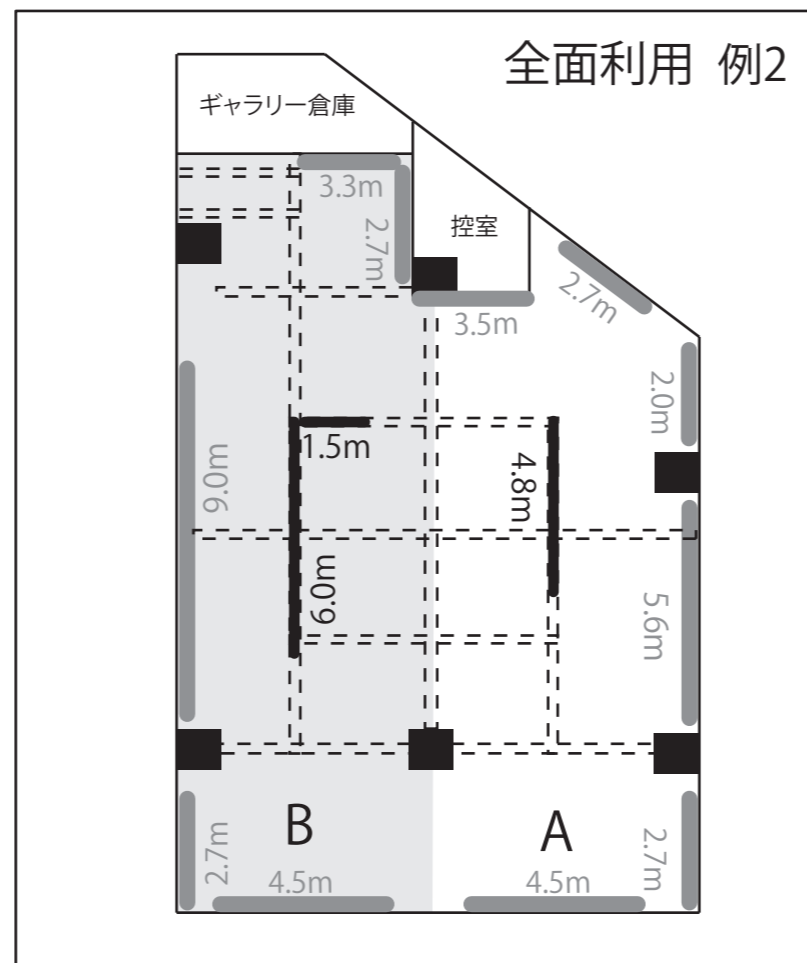
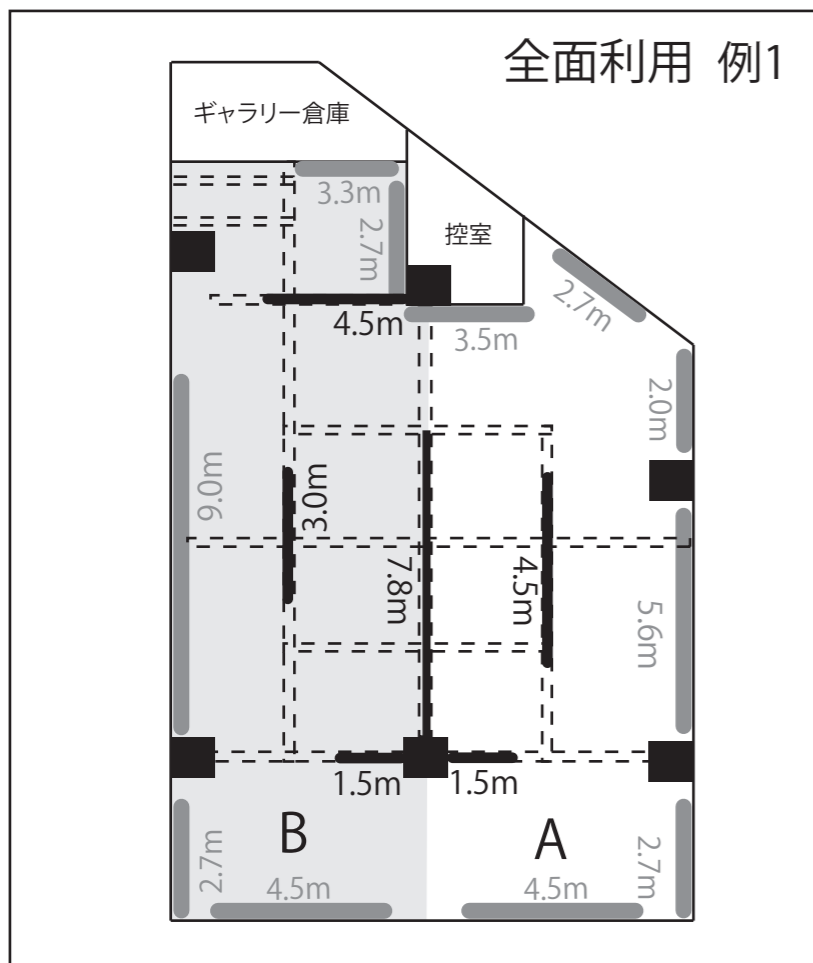
# ギャラリー

## 概要 / 可動パネルレイアウト参考図

凡例



| ギャラリー                      | A        | B        |
|----------------------------|----------|----------|
| 壁面長さ(最大)                   | 46.6m    | 45.2m    |
| 内仕切り分                      | 10.8m    | 10.8m    |
| 内可動パネル分                    | 15m (5枚) | 12m (4枚) |
| 内固定壁分                      | 20.8m    | 22.4m    |
| Dフック                       | 45 個     | 45 個     |
| Mフック                       | 45 個     | 45 個     |
| ワイヤー・ハンガー                  | 80 個     | 80 個     |
| スポットライト                    | 20 台     | 20 台     |
| 展示用机<br>(w1800×d600×h700)  | 5 台      | 5 台      |
| 受付用長机<br>(w1800×d450×h700) | 1 台      | 1 台      |
| 折畳イス                       | 10脚      | 10脚      |



| 全面                         |                                       |
|----------------------------|---------------------------------------|
| 壁面総延長                      | 91.8m                                 |
| 内固定壁総延長                    | 43.2m                                 |
| 内可動パネル総延長                  | 48.6m                                 |
| 可動パネル                      | w1.6m×h3.6m (3枚)<br>w1.5m×h3.6m (13枚) |
| 壁高                         | 3.6m                                  |
| Dフック                       | 90個                                   |
| Mフック                       | 90個                                   |
| ワイヤー・ハンガー                  | 160個                                  |
| スポットライト                    | 40台                                   |
| 展示用机<br>(w1800×d600×h700)  | 10台                                   |
| 受付用長机<br>(w1800×d450×h700) | 2台                                    |
| 折畳イス                       | 20脚                                   |