

団体名： \_\_\_\_\_

利用期間： / ( ) ~ / ( )

ギャラリー A・B・全面 スポットライト使用 有・無

# ギャラリーレイアウト図

※お打合せ時までに記入してご持参ください

※決定部分は黒ペンで記入ください

展示机 台/イス 脚 使用

## 記入項目

①可動パネルの位置を下記の枚数分

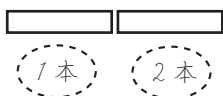
(A=5枚/B=4枚)

②レールとパネル1枚に対する  
ワイヤーの本数

例：固定壁



例：可動パネル



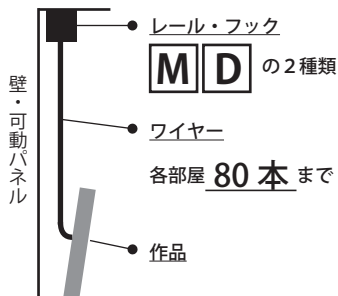
## 凡例

- ピクチャーレール **M**
- ピクチャーレール **D**
- 可動パネル設置可能位置

## ご注意

- ◎可動パネルには  
ピクチャーレール **D** が設置  
されています
- ◎可動パネル1枚のサイズ  
w1.5×h3.6×d0.1 (m)  
=約 1.5m
- ◎20 kg以上の大型作品を展示の際は  
事前にご相談ください

## 展示方法



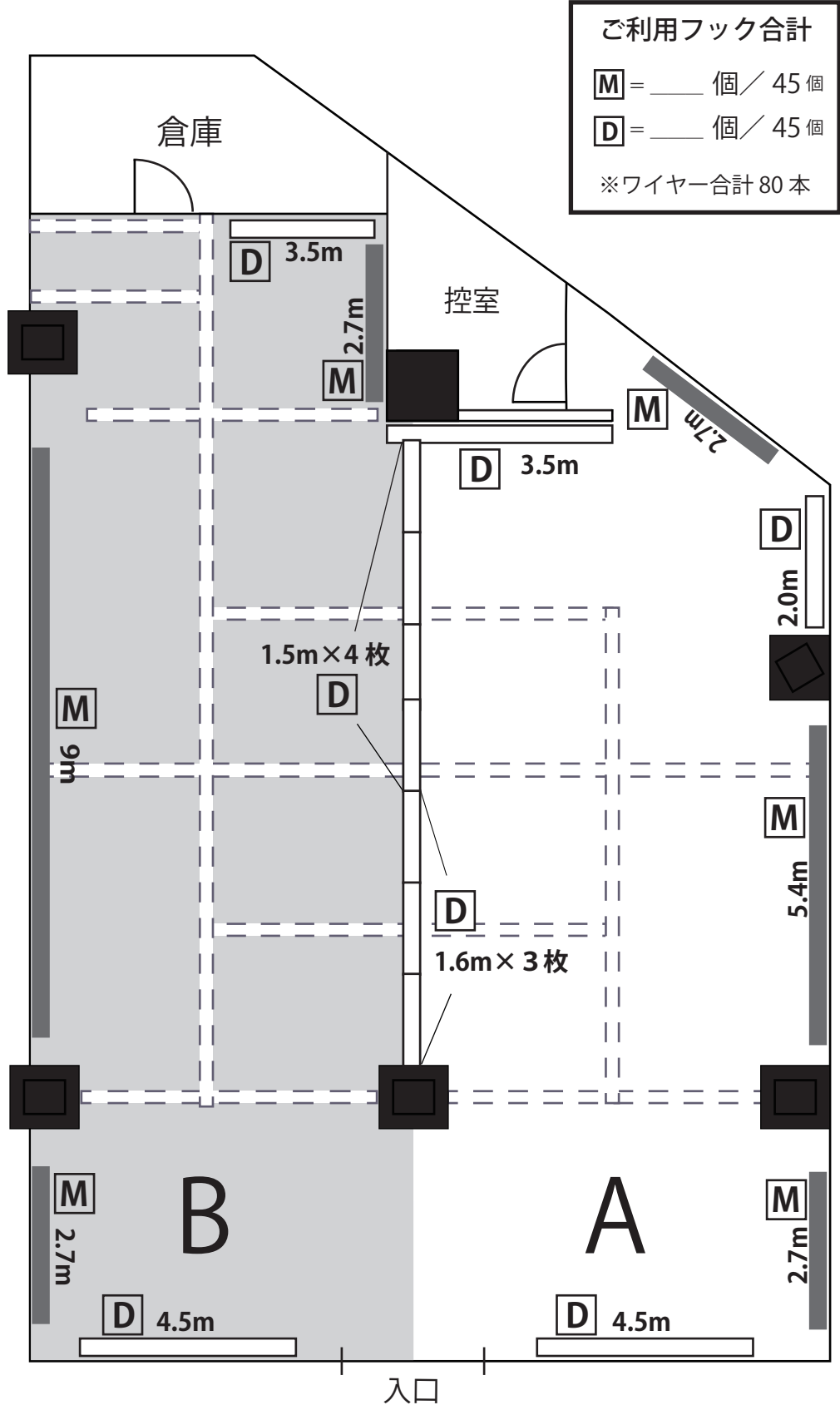
※可動パネルには釘 (38mmまで) 打ち、  
ガンタッカーの使用も可能です

## ご利用フック合計

**M** = \_\_\_\_ 個 / 45 個

**D** = \_\_\_\_ 個 / 45 個

※ワイヤー合計 80 本



◆各詳細の寸法は、【ご利用のてびき「ギャラリー」】をご参照ください